

# IMAGINARIOS SOCIALES Y DESEMPEÑO OCUPACIONAL EN PERSONAS CON DISCAPACIDAD FISICA Y VISUAL

Lili carolina Zambrano Torres <sup>1</sup> Adriana Edelmira Torres Contreras <sup>2</sup> Heddy Yasmit Tuta Garcia<sup>3</sup>

<sup>1</sup>Asistente administrativo, Terapeuta Ocupacional en formación, Programa de Terapia Ocupacional, Universidad de Pamplona. [carolina.torres\\_94@hotmail.com](mailto:carolina.torres_94@hotmail.com) <sup>2</sup>Terapeuta ocupacional, Especialista en desarrollo infantil, Magister en educación. [adriana.torres@unipamplona.edu](mailto:adriana.torres@unipamplona.edu). <sup>3</sup>Jefe de enfermería, Especialista en gerencia y auditoría en salud, Magister en gestión de los servicios de salud, Universidad de Pamplona. [heddy.tuta@unipamplona.edu.co](mailto:heddy.tuta@unipamplona.edu.co)

## RESUMEN

El propósito de este artículo, es presentar los imaginarios sociales identificados en población con discapacidad física y visual del programa de RBC de la ciudad de Cúcuta, permitiendo determinar la influencia de creencias y percepciones sociales que afectan el desempeño en las actividades y roles y del ser, en la proyección de sus ocupaciones. **Resultados:** Esta población, ha ido construyendo una percepción negativa frente a sí mismos, lo que limita y restringe la participación en las actividades determinándolas como, un gran problema al ejecutarlas y de acuerdo a ello otorgando un nivel de importancia bajo. **Conclusión:** La población estuvo determinada por edades entre 45 y 56 años, género masculino, femenino y por aquellos con ocupación actual, donde se ven reflejadas las tareas dentro del hogar, sin embargo, hubo presencia del rol de deportista. Por otro lado, se encontró asociación significativa entre las variables de estudio determinándose que los imaginarios sociales influyen en el desempeño ocupacional de las personas de acuerdo al tipo de percepción creada.

**Palabras clave:** Imaginarios sociales, Desempeño ocupacional, Restricción en las actividades.

Recibido: xx de febrero de 20xx. Aceptado: xx de Junio de 20xx  
Received: February xx, 20xx Accepted: June xx, 20xx

## SOCIAL IMAGINARIES AND OCCUPATIONAL PERFORMANCE IN PERSONS WITH PHYSICAL AND VISUAL DISABILITIES

### ABSTRACT

*The purpose of this article, is to present the social imaginaries identified in population with physical and visual disabilities of the RBC program of the city of Cucuta, allowing to determine the influence of beliefs and social perceptions that affect performance in activities and roles and being, in the projection of their occupations. **Results:** This population has been building a negative perception of themselves, which limits and restricts participation in activities by identifying them as: a major problem in implementing them and accordingly attaching a low level of importance. **Conclusion:** The population was determined by age between 45 and 56 years, male and female gender and by those with current occupation, where the tasks within the home are reflected, however, there was presence of the athlete role. On the other hand, significant association was found between the study variables, determining that social imaginaries influence people's occupational performance according to the type of perception created.*

**Keywords:** Social imaginary, occupational performance, restriction of activities.

## 1. INTRODUCCIÓN

Desde el área de la sociología, específicamente los imaginarios sociales, se han llevado a cabo algunos estudios con respecto a la discapacidad, pero aún no se han realizado investigaciones direccionadas desde la afectación de sus competencias ocupacionales, generadas por factores internos o externos que generen un desequilibrio ocupacional, es por ello que se lleva a cabo, este trabajo investigativo con el fin de determinar la afectación e influencia de los imaginarios sociales en el desempeño ocupacional de las personas con discapacidad física y visual caracterizados por la secretaria municipal de Cúcuta, Norte de Santander y por ende pertenecientes al programa de Rehabilitación basada en comunidad (RBC).

Los imaginarios sociales, es lo que comúnmente la gente percibe como condiciones de vida social, cómo ésta se relaciona y se acopla con la de los otros, cómo se formulan expectativas colectivas según las nociones normativas y de legitimidad subyacentes, que se expresan por medio de historias, leyendas, mitos e imágenes[1]. Tales concepciones son compartidas y comprendidas por la sociedad en su conjunto, de modo que hacen posibles prácticas comunes, investidas de un amplio sentido de legitimidad. Por tanto, los imaginarios sociales, suelen estar caracterizados por ser imágenes o creencias que se representan según la ideación creada por un individuo o colectivo.

Contextualizando la problemática en relación a la discapacidad, actualmente en Cúcuta según datos de caracterización existen 10876 personas con algún tipo de discapacidad, siendo el mes de septiembre del año 2019, la actualización más reciente de estos datos. Con respecto a la población presentada, se determina mayor prevalencia en discapacidad de tipo motora correspondiente a 5002 personas y de tipo sensorial visual con 896, por lo cual se toma como población estudio la más creciente según datos estadísticos [2]. Con respecto a investigaciones realizadas con esta población, se determino que suelen ser la más discriminadas y etiquetadas a raíz de los estigmas sociales generados por la sociedad, lo cual limita su participación y desempeño en cada una de sus actividades, influyendo en que la persona se percibe negativamente y se siente inseguro de sus habilidades.[3]

Con respecto a la siguiente variable de estudio, desempeño ocupacional, se refiere según Trujillo, 2002 como el actuar ocupacional de las personas en ambientes específicos [4]. Siendo este el proceso durante el cual la persona se motiva, inicia y completa distintas ocupaciones; también es una trayectoria individual en la cual intervienen las capacidades personales, las exigencias ocupacionales y las demandas del medio ambiente.

Asociando el desempeño de las actividades, con la discapacidad, siendo esta un termino que abarca limitaciones, restricciones y dificultades en las tareas diarias, se determinó la necesidad de indagar acerca de la percepción que tienen las personas con discapacidad respecto a la captación de su propia competencia ocupacional frente a su situación, la cual fue evaluada mediante la escala de actitudes hacia personas con discapacidad de Genaro, Verdugo y Arias, 2006, donde se presentan una serie de afirmaciones respecto a cómo se perciben en relación a su participación social y ocupacional y con respecto a ella se relaciona con el grado de dificultad para llevar a cabo una tarea y el nivel de importancia otorgado para la misma a través del instrumento Auto-evaluación ocupacional OSA, de Gary Kielhofner, 2004 que permitiese dar respuesta a la hipótesis planteada acerca de si los imaginarios sociales, es decir la percepción negativa o positiva que la persona con discapacidad crea en relación a sus capacidades o habilidades en cada uno de sus roles ocupacionales influye en su óptimo desempeño.

## 2. MATERIALES Y METODO

El estudio adelantado es descriptivo exploratorio, con enfoque cuantitativo, donde se consolidó la base teórica de los imaginarios sociales y el desempeño ocupacional, utilizándose para su medición los instrumentos, escala de actitudes hacia personas con discapacidad de Verdugo, Genaro y Arias adaptada en el año 2006 y el instrumento Auto-evaluación ocupacional (OSA)[5] de Gary Kielhofner, 2004 propio del modelo de la ocupación humana de Terapia ocupacional, siendo estas categorizadas como escalas tipo Likert permitiendo evaluar la hipótesis planteada y lograr el objetivo del estudio. Para seleccionar la población se realizó un muestreo no probabilístico, logrando encuestar a 40 personas con discapacidad, distribuidas en 25 con discapacidad

visual y 15 con discapacidad motora siendo estos mayores de 18 años; la aplicación de la escala e instrumento se realizó de forma domiciliaria, en cada una de las viviendas de los usuarios, finalmente se procedió a analizar los datos recogidos siguiendo las técnicas de análisis de datos cuantitativa mediante el software SPSS 23, y posterior a ello la correlación de coeficiente Spearman quien permitió determinar el grado de relación o asociación entre las dos variables.

### 3. RESULTADOS

Los resultados se orientan a dar respuesta a los objetivos planteados para la investigación de las variables de estudio en relación de la población con discapacidad física y visual, permitiendo realizar una caracterización sociodemográfica, identificación y evaluación de los imaginarios sociales y el desempeño ocupacional, y por último la correlación o asociación de las variables.

Tabla. 1 Edad

		Frecuencia	Porcentaje
Válido	<= 18	2	5,0
	19 - 31	6	15,0
	32 - 44	8	20,0
	45 - 56	16	40,0
	57 - 69	8	20,0
	Total	40	100,0

En la tabla 1, se describen las edades de los participantes, donde se obtuvo mayor dominancia en las edades comprendidas entre 45-56 años, correspondiente a un 40% de la población total, siendo estas las edades comprendidas durante la etapa de la transición de adultez vejez. [6]

Tabla.2 Género

		Frecuencia	Porcentaje
Válido	M	26	65,0
	F	14	35,0
	Total	40	100,0

La tabla 2, corresponde al género de los encuestados, predominando el sexo masculino, donde se observó que las mujeres tuvieron menos participación debido a que se limitan por desigualdades de género y falta de oportunidades.

Tabla.3 Uso de ayudas técnicas

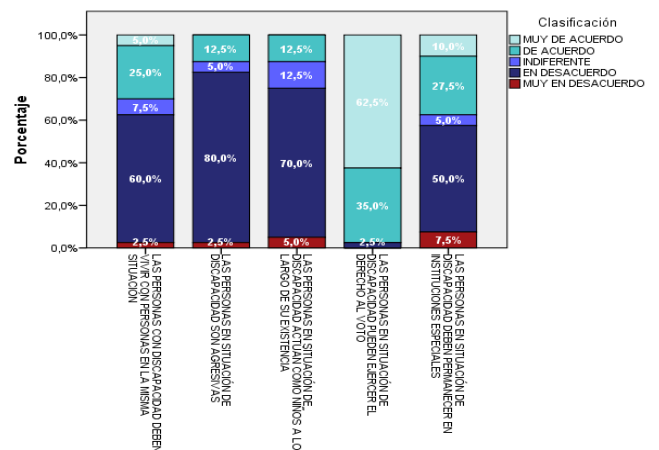
		Frecuencia	Porcentaje
Válido	Si	33	82,5
	No	7	17,5
	Total	40	100,0

La tabla 3, describe el uso de ayudas técnicas por parte de la población, donde se evidencio que el 82,5% utiliza ayudas técnicas, lo cual facilita el fácil acceso a las actividades.

A continuación, se refieren la medición de cada una de las variables categóricas por instrumentos:

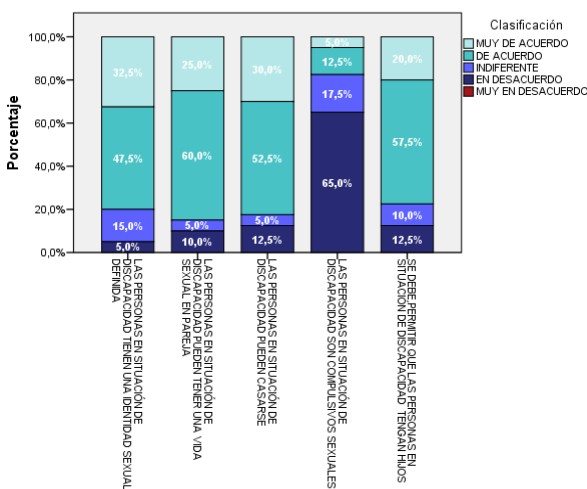
Escala de actitudes hacia personas con discapacidad (Verdugo, Genaro y Arias, 2006)

Figura.1 Categoría interacción



Teniendo en cuenta los resultados obtenidos en la categoría “interacción”, se resalta que la mayoría de encuestados, están en desacuerdo con las afirmaciones expresadas dentro de esta categoría, según la percepción de sí mismos, siendo consideradas para ellos como negativas hacia su participación correspondiendo un porcentaje global por encima del 60% de la población. Por otro lado, El 97.5% expresó estar muy de acuerdo o de acuerdo con que las personas con de discapacidad pueden y deben ejercer su derecho al voto, manifestando ser un derecho fundamental de todo aquel que, pertenece a una sociedad. Mas, sin embargo, cabe resaltar afirmaciones como el permanecer en instituciones especiales (37,5%) y vivir con otros en su misma situación (30%) lo cual es considerado por las personas como de acuerdo, considerándose entonces, la determinación de que la mayor parte de la población a nivel de interacción presenta afectación respecto a las anteriores afirmaciones para participar en la sociedad. Por lo que se puede establecer acordé a los resultados, factores negativos, como inequidad discriminación y estigmatización, influyendo en la forma de como la persona se percibe dentro de la sociedad, expresando que las creencias e ideas las genera la esta misma.

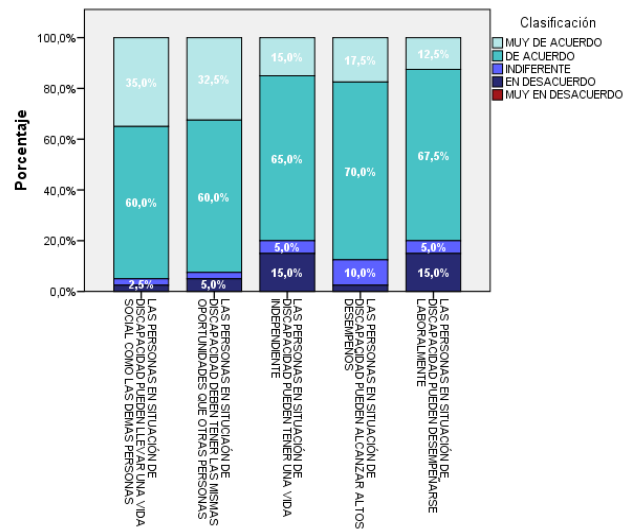
Figura 2. Categoría sexualidad



Con base a la categoría sexualidad, se evidencia que más de la mitad de la población no presenta afectación en esta, pues los entrevistados a partir de un porcentaje del 70% coinciden estar de alguna manera de acuerdo y muy de acuerdo con las

afirmaciones planteadas dentro de la categoría, para la participación en actividades relacionadas a esta, manifestando que, aunque tengan una discapacidad pueden llevar a cabo actividades relacionadas a la vida sexual en pareja. Sin embargo, un porcentaje correspondiente al 17.5% de los encuestados considera que las personas en situación de discapacidad son compulsivas sexuales, evidenciándose afectación hacia su percepción. Por lo que se pudo determinar la presencia de tabúes generados por la sociedad, olvidando de que además de ser un derecho se contempla bajo las actividades de la vida diaria, lo que genera goce y bienestar equilibrando su diario vivir.

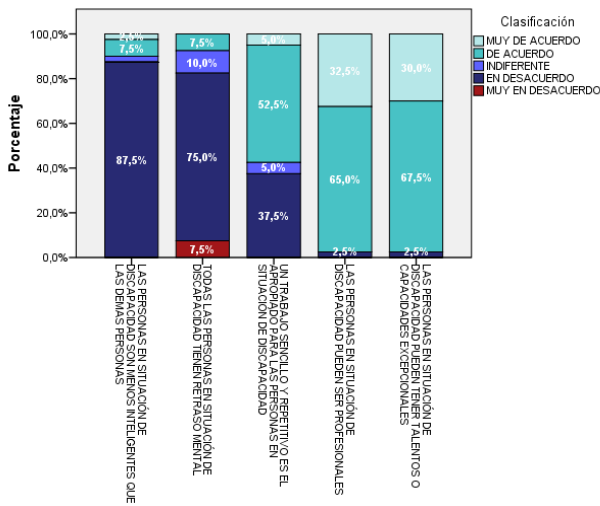
Figura 3. Categoría productividad



Frente a los aspectos relacionados con la productividad, se observa que no existe percepción total negativa frente a la misma, por parte de un 70% de la población puesto que, los encuestados respondieron estar de acuerdo con que las personas con discapacidad pueden desempeñar una vida normal como las demás personas en cualquier contexto, expresando entonces, que no siempre la discapacidad va a ser un límite frente a la realización de actividades ya que, existen diversas formas para enfrentarlas. Sin embargo, se obtuvo un porcentaje del 17,5% quien refirió estar en desacuerdo frente a afirmaciones que involucran aspectos como la independencia y el desempeño laboral, pues manifiestan que, una persona con discapacidad se le dificulta desempeñarse en

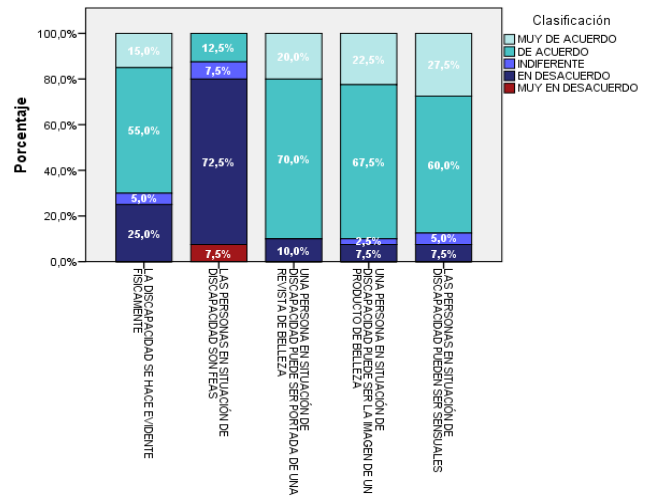
actividades, por lo cual se necesita aún, seguir promoviendo la transformación de estas percepciones negativas, que no permiten tener participación en las actividades.

**Figura.4 Categoría Inteligencia**



Respecto a esta categoría, se puede observar que aproximadamente un 80% de los encuestados está en desacuerdo con aquellas afirmaciones expuestas que perciben que la población con discapacidad es menos inteligente que las demás personas; manifestando que no siempre esta, afecta sus capacidades intelectuales; pues, sus pensamientos no están limitados, por tanto pueden llegar a ser profesionales y tener capacidades excepcionales, expuesto también lo anterior por más de la mitad de los participantes. sin embargo, dentro de estas afirmaciones se consideró que un trabajo es apropiado según las capacidades de la persona, donde más de la mitad de la población expreso de alguna manera estar de acuerdo. Es entonces factible determinar que la población conoce su participación en actividades según sus características y necesidades, sin embargo, consideran que no tienen derecho y no pueden aspirar a un trabajo digno acorde a sus capacidades que le genere goce y gratificación considerando de que deben desempeñarse en aquellas actividades que son mucho más fácil.

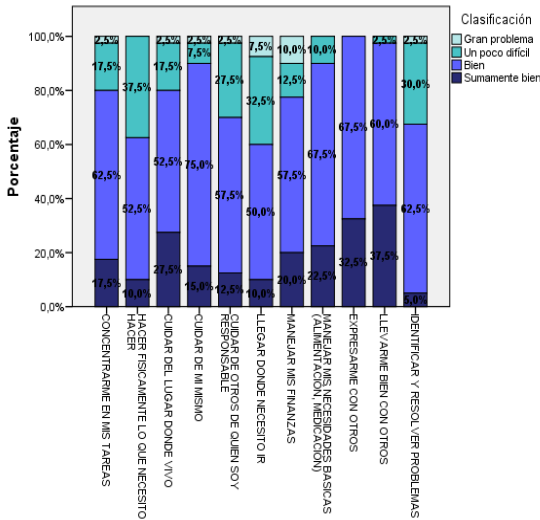
**Figura. 5 categoría apariencia**



En esta categoría se evidencio, que en la población existen afirmaciones o percepciones negativas donde responden estar en desacuerdo con aquello que abarcan sus características físicas, coincidiendo en un aproximado del 70% considerando que, la discapacidad puede ser visible desde cualquier perspectiva, y de acuerdo a ello se relaciona a nivel general de un aproximado del 20% de la población que se considera fea por el hecho de tener una discapacidad; Por otro lado, afirmaciones positivas acorde a la participación en actividades que les permite sentirse bien un 90% de los encuestados está de acuerdo o muy de acuerdo de que pueden participar, permitiéndole a la discapacidad percibirse desde la belleza diversa. De acuerdo a los resultados expuestos se determina que aún existen tabúes frente a la discapacidad que influyen en como la persona se percibe, siendo este un factor que afecta su autoconcepto y autoimagen al momento de su aceptación frente a la discapacidad, observándose que no se acepta de forma positiva siendo este un ente negativo para su participación.

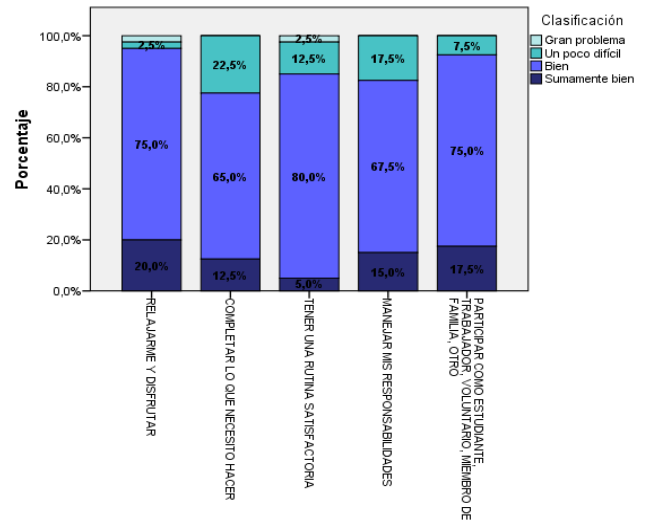
**Instrumento Auto-evaluación ocupacional (OSA)  
Gary Kielhofner, 2004.**

**Figura. 6 Componente habilidad/desempeño:  
Dificultad.**



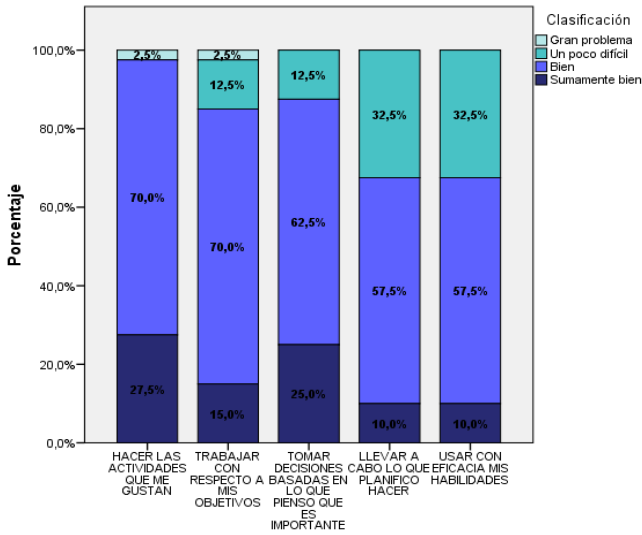
Frente a los resultados de este componente, en relación a los ítems que evalúan, se pudo determinar que no existe afectación en la totalidad de la población respecto a la ejecución de las actividades, teniendo en cuenta las respuestas dadas por en relación a la autopercepción de sus actividades, donde la mayoría refiere no presentar inconveniente, pues las desarrollan de una manera adecuada, siendo estos el 75%; sin embargo, se pudo conocer que un porcentaje equivalente al 25% y 40% reconoció como un gran problema y un poco difícil ejecutar aquellas actividades en las cuáles se desempeñan a diario relacionadas a la identificación de problemas, llegar donde necesitan ir y desempeñarse físicamente, siendo estas las mayores puntuaciones frente a estas actividades.

**Figura.7 Componente habituación: Dificultad**



Frente a los ítems que conforma el componente de habituación, se podría decir que no existe afectación en la totalidad del desempeño ocupacional en la población respecto a la percepción de su desempeño habitual, puesto que la gran mayoría de personas encuestadas considera que realizan bien o sumamente bien las actividades, siendo proporcional en un 70% a nivel general de todas las afirmaciones. Sin embargo, es importante mencionar que existe un equivalente al 30% de la población donde se evidencia que este componente se encuentra afectado siendo el grado de dificultad de las tareas un poco difícil o un gran problema en aquellas actividades relacionadas al manejo de responsabilidades y al complemento de lo que se necesita hacer. Respecto a lo anterior puede relacionarse entonces a factores que se relacionan a una mala estructuración de hábitos, rutinas asociado en algún momento a la discapacidad, afectando la ejecución de sus actividades la estructuración de roles en cada uno de los contextos, influyendo en las actividades que requieran del cumplimiento de demandas relacionadas a adquirir responsabilidades.

**Figura.8 Componente volitivo: Dificultad**



En este componente, Se evidencia que la mayoría de la población expreso poco grado de dificultad en su realización, puesto que, este se relaciona con todas aquellas actividades que les gustan y son de su interés siendo estas proporcionales entre un 50-70% aproximadamente. Sin embargo, un 32,5% refirió que la ejecución de estas suele ser un poco difícil presentándose inconvenientes para completarlas, mayormente en aquellas que involucran el llevar a cabo lo que se planifica hacer y usar con eficacia las habilidades. Con base a estos resultados, se puede determinar, que esta dificultad se presenta, debido a la importancia que la persona le proporciona a cada actividad, y según su motivación y capacidad que sienta para ejecutarlas las va a llevar a cabo otorgándole un significado propio a cada una de ellas.

**Figura.9 Correlación de variables**

En la presente gráfica, se refiere la correlación del coeficiente de Spearman, que permite poder medir la correlación o asociación de las variables Imaginarios sociales y Desempeño ocupacional tomando valores entre +1 y -1, donde 0 indica que no existe ningún tipo de correlación entre variables estudiadas mientras que +1 o -1 denotan la correlación máxima.

**Correlaciones**

			Actitudes hacia las personas con discapacidad	OSA (dificultad)	OSA (importancia)
Rho de Spearman	Actitudes hacia las personas con discapacidad	Coefficiente de correlación	1,000	,329*	,434**
		Sig. (bilateral)		,038	,005
		N	40	40	40
OSA	Coefficiente de correlación		,329*	1,000	,600**
		Sig. (bilateral)	,038		,000
		N	40	40	40
OSA	Coefficiente de correlación		,434**	,600**	1,000
		Sig. (bilateral)	,005	,000	
		N	40	40	40

\*. La correlación es significativa al nivel 0,05 (bilateral).

\*\* . La correlación es significativa al nivel 0,01 (bilateral).

Al establecer la relación entre las actitudes hacia las personas con discapacidad y la autoevaluación ocupacional, se pudo determinar correlación directa y significativa entre ambas escalas ( $p < 0.05$ ); es decir los imaginarios sociales y el desempeño ocupacional en estas personas están asociados, tanto para el grado de dificultad ( $r = 0.329$ ), como para el grado de importancia que dan a su desempeño ocupacional ( $r = 0.434$ ). Por lo cual indica en los resultados de esta, que existe una correlación directamente proporcional, es decir, que a medida que el primer instrumento (escala de actitudes hacia personas con discapacidad) aumente en puntuación, el segundo (Autoevaluación ocupacional), también aumenta; determinándose entonces que, si la percepción que las personas con discapacidad tienen de si mismos es positiva, de acuerdo a las afirmaciones de la escala, de este mismo modo mejora o disminuye el grado de dificultad al momento de auto-percibirse y con respecto a su desempeño ocupacional y al nivel otorgado de importancia hacia el mismo.

#### 4. DISCUSIÓN (O ANÁLISIS DE RESULTADOS)

Retomando los datos sociodemográficos de las personas con discapacidad física/motora y visual del estudio, se establece que las edades con mayor prevalencia en discapacidad se encuentran comprendidas entre 45 y 56 años, correspondiente a un 40%, de la población, determinándose esta la transición de la vida, donde empieza a concentrarse la etapa de adultez-vejez, evidenciándose cambios a nivel estructural y funcional que afectan el desempeño ocupacional de la persona. Por otro

lado, dentro de la investigación, se encuentra predominando el género masculino con un 65%, mientras que el femenino solo representó un 35% de la población objeto de estudio, lo que refiere presencia en la diversidad en este, de acuerdo a la percepción que se tienen en múltiples estudios, donde se resalta que la discapacidad suele estar mucho más representada en la mujer asociándose de algún modo a la desigualdad de género.

A partir del análisis cuantitativo de la Escala de actitudes hacia personas con Discapacidad, se determinó que, a nivel general, la población se percibe de forma positiva respecto a las afirmaciones planteadas en cada una de ellas. Sin embargo, existe compromiso en las cinco categorías, es decir presentan dificultades respecto a la percepción que tienen de sí, mismo relacionados con su discapacidad, por lo que, un porcentaje general de la población correspondiente entre el 17,5-30%, encontrándose interferidas por las barreras sociales, que no les permite poder desempeñarse en sus actividades. De los datos más representativos en cada una de las categorías, donde a nivel de sexualidad, la población está de acuerdo con los tabúes que la sociedad genera respecto a la actividad sexual, al considerarse que es una actividad restringida para ellos, percibiéndose como compulsivos sexuales, lo que refleja que no aceptan esta actividad como propia de su vivir. Así mismo, respecto a la productividad se refirió estar en desacuerdo frente a afirmaciones que involucran aspectos como la independencia y el desempeño laboral, pues manifiestan que, una persona con discapacidad se le dificulta desempeñarse en actividades, por lo cual se necesita aún seguir promoviendo la transformación de estas percepciones negativas, lo que indica que no se perciben como seres ocupacionales capaces de desempeñarse en una labor, restringiendo el poder tener participación activa en las actividades.

Por otra parte, se observó en la categoría inteligencia, que la población considera que, un trabajo repetitivo, es el apropiado o adecuado para la persona, observándose entonces la desconfianza en sus capacidades, donde la mitad de estos,

expreso de alguna manera estar de acuerdo, siendo este referente hacia que, la población no se percibe dentro de un empleo digno que le genere gratificación, relacionándose también lo anterior, con las limitaciones expuestas por la sociedad respecto a sus capacidades. En cuanto a la categoría apariencia, más de la mitad de la población de alguna forma está de acuerdo, con que son feos, y concluyen que su discapacidad suele verse o ser notoria físicamente, respecto a que, sus características físicas afectan su participación, siendo entonces esto determinante de la percepción negativa que aún existe hacia sí mismos, con respecto a su condición viéndose afectada su parte emocional.

En relación a la variable dependiente (Desempeño Ocupacional); se establecen los resultados obtenidos en la aplicación del instrumento Auto-evaluación Ocupacional del Modelo de la Ocupación Humana, donde se evalúa la percepción del cliente frente a sus ocupaciones, siendo determinadas por los componentes: Desempeño ocupacional/habilidades, donde se evidencio de acuerdo a un 35 a 40% de las respuestas otorgadas por la población, al ser un poco difícil o gran problema al ejecutar actividades como identificar problemas, llegar hasta donde necesitar y movilizarse, siendo referenciadas como aquellas en las cuáles se desempeñan a diario. Para el componente de habituación, se presentó afección respecto al manejo de las responsabilidades y completar lo planificado, refiriendo que existe un grado de dificultad dentro de estas, estableciéndose como, un poco difícil o un gran problema, lo que limita y restringe la participación en las mismas.

Por último, se evidencia que, en el componente volitivo existe afectación respecto al llevar a cabo lo que se planifica y el uso de las habilidades considerándose como actividades, que suelen ser un poco difícil ejecutarlas, debido a las limitaciones físicas o actitudinales que no les permite poder disfrutar, presentándose inconvenientes para completarlas; reflejándose entonces que los valores e intereses y sus capacidades, no se encuentran



equilibradas ante actividades significativas, que generen disfrute, es entonces por ello, que se empieza a disminuir el nivel de importancia para la ejecución de las mismas. Teniendo en cuenta los resultados significativos acerca de la percepción de la persona hacia su desempeño ocupacional, cabe resaltar que esta afección generada a un porcentaje de la población se encuentra relacionada a la poca creencia en sus habilidades, respecto a la percepción negativa que pueda creerse respecto a sí mismos, influyendo en que estos puedan creer en sus capacidades, lo cual direccionan a que se dificulte la ejecución de las mismas y que disminuya su grado de importancia.

A manera de responder la pregunta de investigación planteada desde el inicio de esta investigación ¿Cómo influyen los imaginarios sociales en el desempeño ocupacional de personas con discapacidad física/motora y visuales pertenecientes al programa de RBC de la secretaria de salud? Después de realizar a partir de correlación del coeficiente de Spearman, por ende, se concluye que, con base en la información obtenida en la muestra existe evidencia suficiente para afirmar que las dos variables tienen correlación directa y significativa entre ambas escalas ( $p < 0.05$ ); es decir los imaginarios sociales y el desempeño ocupacional en estas personas están asociados, tanto para el grado de dificultad ( $r = 0.329$ ), como para el grado de importancia que dan a su desempeño ocupacional ( $r = 0.434$ ). Esto quiere decir que, de alguna forma considerando los aspectos de correlación arrojados a través del coeficiente de Spearman, se comprueba que existe una asociación entre los aspectos que generan los imaginarios sociales, frente al desempeño ocupacional de las personas con discapacidad, es decir, de alguna forma su autopercepción negativa no favorece su desempeño ocupacional conllevando a que la motivación por el desempeño de actividades se vea afectado y con ello se genere un desequilibrio ocupacional respecto a sus roles, metas ocupacionales.

Respecto a lo anterior, es por tal razón que se hace fundamental revisar los datos obtenidos en otras

investigaciones relacionadas a las variables, siendo esta investigación “Imaginarios sociales acerca de la discapacidad en tres empresas que realizan procesos de inclusión laboral en la ciudad de Cali” [7] en la que se concluyó por parte de las personas con discapacidad que, los imaginarios se aproximan al paradigma de la autonomía personal y su modelo social de la discapacidad en relación a: términos, conceptos, clasificación, evolución y políticas o programas para la discapacidad, debido a que la discapacidad está puesta en el entorno o falta de efectividad de los facilitadores y no en la persona, siendo este correspondiente a que es la sociedad la encargada de crearlos y que estos deben ser transformado para que el acceso a su participación sea favorable.

## 5. CONCLUSION

Con base al presente estudio se determina que, la población sujeta a la investigación presenta afección en la ejecución de sus tareas, relacionado esto a la percepción que tienen de sí mismo, debido a la creencia generada a sus capacidades, la cual conlleva a que, se perciban de forma negativa perdiendo interés, habilidades, capacidades y destrezas, que restringe en la adquisición de nuevos roles y hábitos, establecimiento de un proyecto personal, por lo que se puede denotar una afectación a nivel de los componentes que competen a su desempeño ocupacional, y es que aunque la afectación no sea en la totalidad de la población, estos imaginarios influyen también en la seguridad que se ha empezado a generar en aquellas personas que aunque tengan una discapacidad han empezado a ser participe en sus actividad, sin embargo, en algún momento la sociedad crea estigmatizas, discriminación y exclusión por su condición.

Respecto a los resultados obtenidos, es importante seguir investigando en relación a la temática, retomando aspectos sociales que permitan incluir a cuidadores o familiares, evaluando la perspectiva de ellos frente a la discapacidad, permitiendo este

estudio conocer al ser desde todas sus dimensiones, indagando como se afecta su ocupación y que sucede en su contexto al verse inmersos factores negativos.

carry out labor inclusion processes in Cali city. University of valle, faculty of health school of human rehabilitation occupational therapy program Santiago de Cali. 2013.

## 6. AGRADECIMIENTOS

Los autores expresan su agradecimiento primeramente a Dios, por permitir que este proceso se diera en cada tiempo planificado, a la población estudiada por permitir llevar a acabo esta investigación, por su tiempo y dedicación; a la secretaria de salud municipal de Cúcuta por el convenio establecido y a la Universidad de Pamplona y programa de Terapia Ocupacional por el proceso formativo, para que esta investigación fuese posible.

## 7. REFERENCIAS BIBLIOGRÁFICAS

[1] Guzmán L, Moreno N, Jiménez D. The resignation of disability in the collective imaginary of educators of the presbytery educational institution Juan J, Escobar. [Thesis]. Colombia, Medellín. University of Antioquia, 2006.

[2]Municipal Health Secretary. Disability Characterization Registry. Cucuta.2019

[3] García, E. The discrimination for disability as an emergent topic in the context of the social contemporary movements. Iberoamericana University, Institute of Research for the Development of Education - México, D.F. - Mexico City, 2015.

[4] Trujillo, A. Terapia Ocupacional: Conocimiento y práctica. Ed. Panamericana. American. (2002).

[5] Kielhofner, Gary. Human Occupation Model 4 edition. Occupational Self-assessment (OSA). 2004

[6] World Health Organization. Ageing and health. Disponible en: <https://www.who.int/es/news-room/fact-sheets/detail/envejecimiento-y-salud>

[Consultado el 20 de octubre de 2019]

[7] Cesar A, Corrales R, Rosero P. Social Imaginaries About Disability in three companies that